


**POLITIIKKA-**  
VIIKKO

# **Ohjeet Erätauko-keskustelun vetäjälle**





**“Päysin oikeasti kysymään sellaisia asioita, joita ei ole koskaan päässyt kysymään ja tuomaan omia kantojaan esiin. Se on hyvä, että meitä nuoria kuunnellaan.”**

Erätauko-osallistuja



# Mikä on Erätauko?

Erätauko on uusi, Sitran avulla kehitetty keskustelumenetelmä – se on mahdollisuus pysähtyä ja harkita asioita rauhassa.

Erätauon avulla voit kutsua erilaisia ihmisiä samaan piiriin keskustelemaan tärkeistä asioista. Keskustelussa puhutaan omasta kokemuksesta.

Voit käyttää Erätaukoa aina, kun tarvitaan aiheen syvempää ymmärrystä tai tasavertaista kohtaamista.


**“Erätauko-keskustelu auttaa paremmin ymmärtämään itseä, muita ja keskustelun aihetta. Keskustelun päätteeksi ei tarvitse olla samaa mieltä tai ratkaista asioita.”**



# Mitä Erätauossa tapahtuu?

- 6-25 ihmistä (tai luokallinen) istuu piirissä
- Ei pöytiä, puhelimia, koneita tai kutimia
- Keskustelun vetäjä (opettaja tai ohjaaja) kuljettaa keskustelua eteenpäin ohjeiden ja käsikirjoituksen mukaan
- Keskustelua tukee Rakentavan keskustelun pelisäännöt, jotka on luettavissa keskustelutilan seinällä ja/tai keskustelupiirin sisäpuolella lattialla, esimerkiksi 3-6 kpl. (PDF)
- Keskustelu kestää joko 75 minuuttia tai 120 minuuttia

**“Erätauon avulla voi lisätä luottamusta, vahvistaa osallisuutta ja kuunnella paremmin myös hiljaisia ääniä.”**




# Erätauko nuorten kanssa


Voit järjestää nuorten ryhmän kanssa joko 75 minuutin tai 120 minuutin Erätauko-keskustelun.

Valmistele nuorten kanssa tila etukäteen siten, että tuolit ovat piirissä, eivätkä mahdolliset pöydät tai pulpetit ole tiellä.

Erätauko-keskustelun kaavaan nuorten kanssa kuuluu:

- Aloitus
- Alustus ja virittäytyminen
- Pelisääntöjen läpikäynti
- Pariporinaa
- Yhteistä keskustelua
- Syventävä keskustelu, jos on enemmän aikaa
- Oivallusten jakaminen ja kirjaaminen Politiikkaviikon sivuille





**“Tulevan opettajan näkökulmasta tämä on erinomainen tapa käydä läpi erilaisia ilmiöitä.”**

Erätauko-osallistuja



## Video: Näin järjestät Unelmien kunta -keskustelun Poliittikkaviikolla



# Erätauko Politiikkaviikolla

## Erätauko nuorten kanssa

- 75 minuutin kaava
- Opettaja tai joku muu aikuinen tai nuoret keskustelun vetäjänä
- Oivallusten jakaminen muille Politiikkaviikkoon osallistuville

## Erätauko nuorten ja päättäjien kanssa

- 120 minuutin kaava
- Opettajat tai joku muu aikuinen tai nuoret keskustelun vetäjänä
- Kutsu paikallisille päättäjille
- Tila koulussa, nuorisotilalla, kirjastossa, lippukunnan tiloissa
- Yhteensä 15-30 keskustelijaa, 1-2 Erätauko-keskustelua ja piiriä
- Oivallusten jakaminen muille Politiikkaviikkoon osallistuville
- Alkukahvit tai muu tarjoilu on aina plussaa!





# Pohdittavaksi keskustelun järjestäjälle

1. Onko mahdollista pitää useampi Erätauko-keskustelu viikolla tai muutaman viikon aikana? Tämä voisi vahvistaa hiljaisempien ääntä, kun luottamus kasvaa ja menetelmä tuntuu tutulta.
2. Ketkä kuntapäättäjät kutsumme keskusteluun nuorten kanssa? Voitte lähettää kutsun sähköpostilla tai soittaa kunnanjohtajalle, kunnanvaltuutetuille, nuorisolautakunnan puheenjohtajalle tai esimerkiksi paikallisten poliittisten nuorisojärjestöjen edustajille.
3. Miten viedä nuorten ajatuksia ja toiveita eteenpäin? Missä ja kenen pitäisi jatkaa keskustelua?
4. Miten viestitte käydystä keskustelusta?
  - #Erätauko
  - #Politiikkaviikko



# Lisätietoja

[www.eratauko.fi](http://www.eratauko.fi)

(Suomi, ruotsi, englanti)


- Työkaluja eri tilanteisiin
- Keskustelukortit vetäjän tueksi
- Rakentavan keskustelun pelisäännöt

## **Erätauko-säätiö:**

Toni Kuoremäki  
koordinaattori  
toni.kuoremaki@eratauko.fi

## **Politiikkaviikko:**

Virva Viljanen  
nuorten osallisuuden asiantuntija  
virva.viljanen@alli.fi



**ERÄTAUKO** 